

Osservatorio

Ufficio Studi Confartigianato Imprese Vicenza

L'occupazione nell'artigianato vicentino I semestre 2023

Continua la crescita dell'occupazione dipendente artigiana in provincia di Vicenza, nonostante i primi segnali di rallentamento dell'economia. Il I semestre 2023 segna un aumento dell'occupazione pari a +1,4% rispetto allo stesso periodo del 2022.

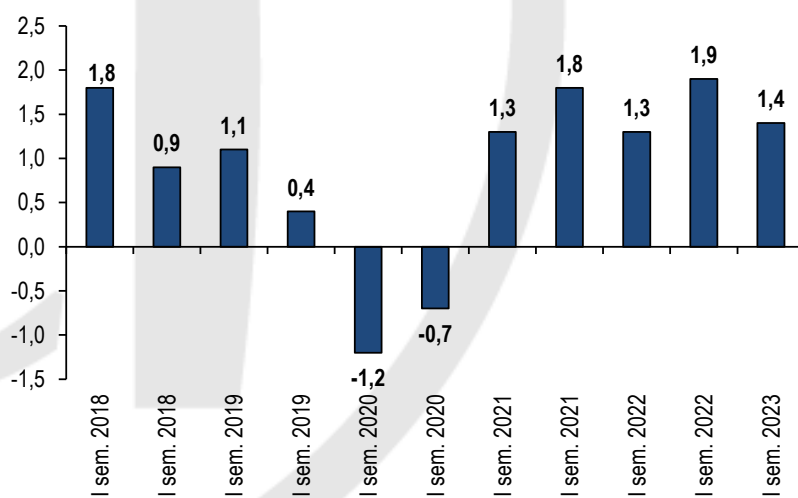
A trainare l'occupazione sono il Nord est vicentino, che segna un +3,7%, e l'Ovest vicentino (+3,4%). Nel dettaglio delle attività economiche, le maggiori crescite dell'occupazione si registrano nel settore Moda (+4,6%), nell'Artigianato artistico e orafa (+3,8%) e nella Comunicazione e ICT (+3,0%). Continua a registrare crescite più intense della media l'occupazione dipendente femminile (+2,7%).

L'indagine congiunturale semestrale sull'andamento dell'artigianato vicentino è stata realizzata dall'Ufficio Studi di Confartigianato Vicenza, ed ha coinvolto un raggruppamento di 1.762 micro e piccole imprese con dipendenti che occupano 10.885 dipendenti.

Nonostante i primi segnali di rallentamento dell'economia, a giugno 2023 si rileva ancora una crescita dell'occupazione dipendente nell'artigianato, pari a +1,4% rispetto ad un anno prima. La variazione è leggermente inferiore a quella registrata a fine anno (+1,9%) ma in linea con il +1,3% osservato a giugno 2022.

Dinamica dei dipendenti artigianato in provincia di Vicenza

I semestre 2018 – I semestre 2023 - variazione % tendenziale rispetto allo stesso periodo dell'anno precedente

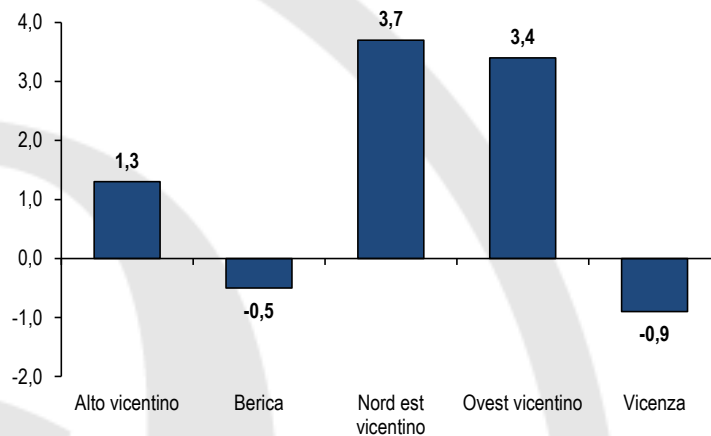


Elaborazione Ufficio Studi Confartigianato Imprese Vicenza su dati associativi

Il **Nord est vicentino** continua a trainare la crescita dell'occupazione vicentina, segnando un +3,7% rispetto al I semestre 2022. In forte aumento anche l'occupazione dipendente artigiane nell'**Ovest vicentino** dove si registra un +3,4%. Dinamica in linea con la media provinciale per l'**Alto vicentino** (+1,3%), mentre l'**area Berica** e l'**area Vicenza** mostrano una contrazione dell'occupazione dipendente pari, rispettivamente, a -0,5% e -0,9% rispetto al I semestre 2022.

Rispetto a quanto rilevato nel II semestre 2022, si osserva un intensificarsi della dinamica positiva nell'**Ovest Vicentino** (da +2,3% nel II semestre 2022 al +3,4% del I semestre 2023), una stazionarietà del trend per l'**Alto vicentino** (da +1,4% a +1,3%) e un rallentamento della crescita nel **Nord est vicentino** (da +4,3% a +3,7%), mentre si assiste ad una inversione della dinamica per l'**Area Berica** (da +0,5% nel II semestre 2022 a -0,5% nel I semestre 2023) e per l'**Area Vicenza** (da +1,2% a -0,9%).

Dinamica dei dipendenti artigianato per area territoriale
I semestre 2023 - variazione % tendenziale rispetto a I sem. 2022

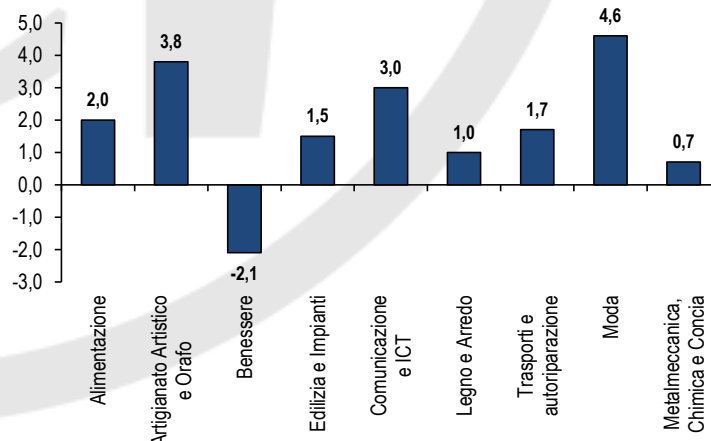


Elaborazione Ufficio Studi Confartigianato Imprese Vicenza su dati associativi

Al dettaglio delle attività economiche si osservano differenze, anche consistenti, tra i vari settori. Le crescite maggiori dell'occupazione dipendente artigiana si registrano nella **Moda** con un +4,6% rispetto al I semestre 2022, nell'**Artigianato artistico e orafa** (+3,8%) e nella **Comunicazione e ICT** (+3,0%).

Contrazione dell'occupazione dipendente artigiana si osserva solo per le imprese del **Benessere** che segnano un -2,1% rispetto ad un anno prima, calo più contenuto rispetto al -3,8% che registravano a fine 2022.

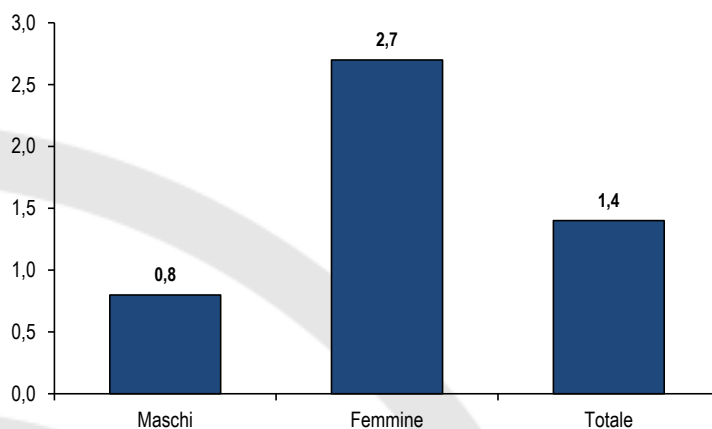
Dinamica dipendenti artigianato per Sistema economico
I semestre 2023 - variazione % tendenziale rispetto a I sem. 2022



Elaborazione Ufficio Studi Confartigianato Imprese Vicenza su dati associativi

Continua la **migliore performance dell'occupazione femminile** che a fine giugno 2023 risulta il 2,7% in più rispetto ad un anno prima, mentre l'occupazione maschile mostra una crescita dello 0,8%.

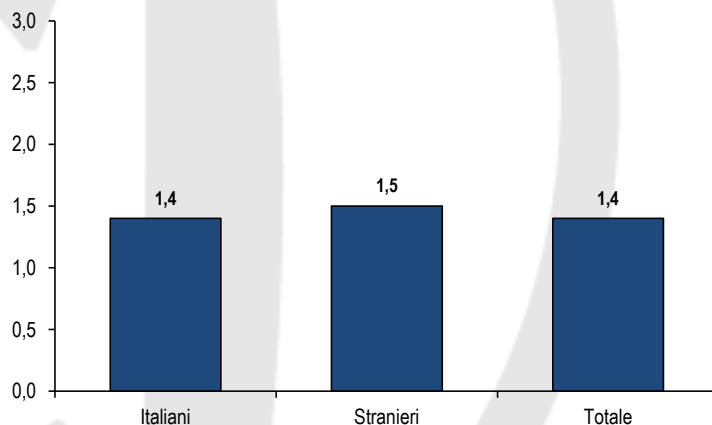
Dinamica dipendenti artigianato per genere
I semestre 2023 - variazione % tendenziale rispetto a I sem. 2022



Elaborazione Ufficio Studi Confartigianato Imprese Vicenza su dati associativi

Non si rilevano differenze di andamento per l'occupazione dipendente nelle imprese artigiane in base alla nazionalità: i dipendenti italiani aumentano dell'1,4% e quelli stranieri dell'1,5%. Gli occupati di nazionalità straniera rappresentano il 14,0% dell'occupazione dipendente delle imprese artigiane.

Dinamica dipendenti artigianato per nazionalità
I semestre 2023 - variazione % tendenziale rispetto a I sem. 2022

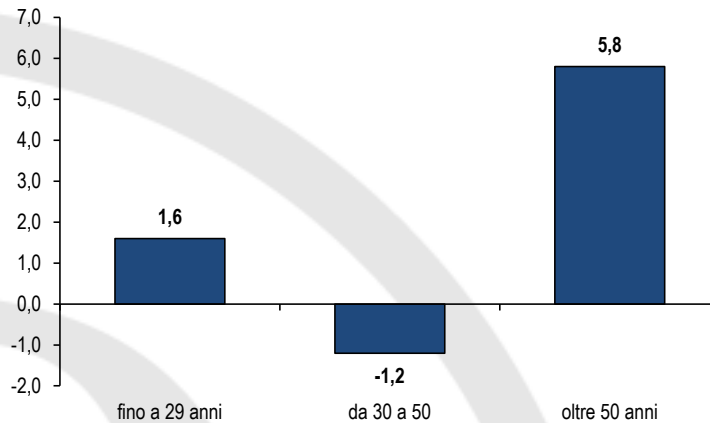


Elaborazione Ufficio Studi Confartigianato Imprese Vicenza su dati associativi

Continua, per la quinta rilevazione consecutiva, la ripresa dell'**occupazione under 30** che a fine giugno 2023 segna un +1,6% rispetto ad un anno prima.

Per le altre classi si conferma il trend degli ultimi anni: gli **occupati dai 30 ai 50 anni** registrano un calo pari a -1,2% rispetto ad un anno prima, mentre la classe di **lavoratori over 50** cresce del 5,8%. I dipendenti artigiani tra i 30 e i 50 anni rimangono la classe più numerosa, rappresentando il 47,3% dell'occupazione dipendente artigiana, seguono gli over 50 (29,2%) e gli under 30 (23,4%).

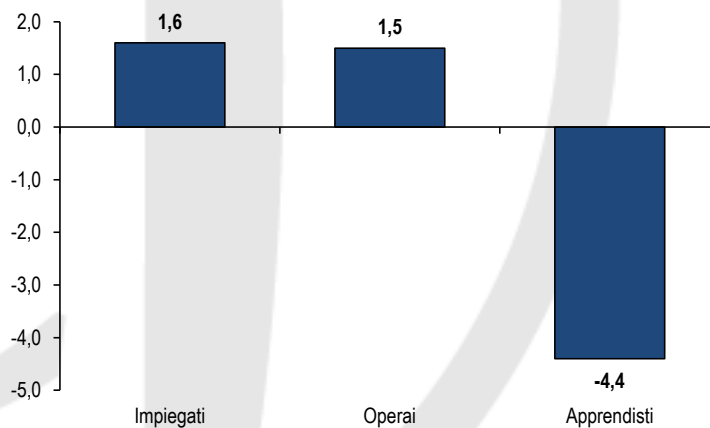
Dinamica dipendenti artigianato per classe di età
I semestre 2023 - variazione % tendenziale rispetto a I sem. 2022



Elaborazione Ufficio Studi Confartigianato Imprese Vicenza su dati associativi

Continua la contrazione degli **apprendisti** che nel I semestre 2023 registrano un calo pari a -4,4% rispetto al I semestre 2022. All'opposto **impiegati** e **operai** mostrano un andamento in linea con la media complessiva, registrando un aumento, rispettivamente, del +1,6% e +1,5% rispetto al I semestre 2022.

Dinamica dipendenti artigianato per veste giuridica
I semestre 2023 - variazione % tendenziale rispetto a I sem. 2022



Elaborazione Ufficio Studi Confartigianato Imprese Vicenza su dati associativi

Appendice

Dal II semestre 2022 viene adottata una nuova suddivisione in 5 Aree della provincia di Vicenza. Nella tabella successiva viene riportata la suddivisione dei comuni secondo le nuove Aree.

Comuni della provincia di Vicenza aggregati per Area

AREA	COMUNI		
Area Alto vicentino	Arsiero	Lugo di Vicenza	Schio
	Breganze	Malo	Thiene
	Caltrano	Marano Vicentino	Tonezza del Cimone
	Calvene	Monte di Malo	Torrebelvicino
	Carrè	Pedemonte	Valdastico
	Chiappano	Piovene Rocchette	Valli del Pasubio
	Cogollo del Cengio	Posina	Velo d'Astico
	Fara Vicentino	Salcedo	Villaverla
	Isola Vicentina	Santorso	Zanè
	Laghi	San Vito di Leguzzano	Zugliano
	Lastebasse	Sarcedo	
Area Berica	Agugliaro	Gambellara	Orgiano
	Albettono	Longare	Poiana Maggiore
	Alonte	Lonigo	Sarego
	Asigliano Veneto	Montebello Vicentino	Sossano
	Barbarano Mossano	Montegaldella	Val Liona
	Campiglia dei Berici	Nanto	Villaga
	Castegnero	Noventa Vicentina	Zovencedo
Area Nord est vicentino	Asiago	Lusiana Conco	Rosà
	Bassano del Grappa	Marostica	Rossano Veneto
	Cartigliano	Mussolente	Rotzo
	Cassola	Nove	Schiavon
	Colceresa	Pianezze	Solagna
	Enego	Pove del Grappa	Tezze sul Brenta
	Foza	Roana	Valbrenta
	Gallio	Romano d'Ezzelino	
Area Ovest vicentino	Altissimo	Cornedo Vicentino	Recoaro Terme
	Arzignano	Crespadoro	San Pietro Mussolino
	Brendola	Montecchio Maggiore	Trissino
	Brogliano	Montorso Vicentino	Valdagno
	Castelgomberto	Nogarole Vicentino	Zermeghedo
	Chiampo		
Area Vicenza	Altavilla Vicentina	Dueville	Monticello Conte Otto
	Arcugnano	Gambugliano	Pozzoleone
	Bolzano Vicentino	Grisignano di Zocco	Quinto Vicentino
	Bressanvido	Grumolo delle Abbadesse	Sandrigo
	Caldogno	Montecchio Precalcino	Sovizzo
	Camisano Vicentino	Montegalda	Torri di Quartesolo
	Costabissara	Monteviale	Vicenza
	Creazzo		

Suddivisione delle attività economiche per Settore

Settore	Attività	Settore	Attività	
Alimentazione	Panificatori	Trasporti e autoriparazione	Carrozzeri	
	Pasticceri e gelatieri		Meccanici e affini	
	Prodotti alimentari vari		Trasporto merci	
	Ristoranti e bar		Trasporto persone	
Benessere	Acconciatori	Artigianato Artistico e Orafo	Ceramica e vetro	
	Arti sanitarie		Metalli Preziosi	
	Estetica	Comunicazione e ICT	Comunicazione	
Affini Edilizia	Tipografi e stampatori			
Dipintori	ICT			
Edilizia e Impianti	Edili	Legno e Arredo	Arredo	
	Elettricisti e antenisti		Legno	
	Fabbri e Serramentisti		Serramenti in Legno	
	Marmo e pietra	Moda	Abbigliamento e accessori moda	
	Posa pavimenti		Pulisecco	
	Termoidraulici e altri installatori	Metalmecchanica Chimica e Concia	Chimica e Plastica	
	Imprese del Verde		Concia e lavorazione delle pelli	
	Imprese di Pulizia		Elettromeccanica	
				Meccanica

Metodologia

L'analisi si basa su una metodologia statistica che, rispettando le condizioni di omogeneità necessarie al confronto dei diversi dati, risponde all'obiettivo di eliminare gli effetti distorsivi legati alla stagionalità dei diversi andamenti.

Le imprese oggetto dell'analisi devono disporre di tutti gli elementi necessari per misurarne le variazioni periodiche attraverso cui si realizza l'analisi tendenziale. Di conseguenza, il raggruppamento viene di volta in volta depurato delle imprese che presentano elementi inquinanti a questo fine, quali:

- la non appartenenza ad entrambi i semestri di riferimento (imprese che facevano parte del raggruppamento il semestre dell'anno T-1, ma non di quello dell'anno T; imprese presenti nel semestre dell'anno T ma non in quello dell'anno T-1);
- l'assenza dei riferimenti territoriali;
- l'assenza dei riferimenti categoriali.

L'eliminazione del primo gruppo di imprese fa sì che la rilevazione semestrale prenda in esame "soltanto" le aziende presenti in entrambi i periodi messi a confronto. Così facendo si ha la certezza che i dati corrispondano esattamente al risultato realizzato dal campione di imprese osservate a distanza di un anno.