

## Osservatorio

Ufficio Studi Confartigianato Imprese Vicenza

### L'occupazione nell'artigianato vicentino

I semestre 2024

**Continua la crescita dell'occupazione dipendente artigiana in provincia di Vicenza: il I semestre 2024 segna un aumento dell'occupazione pari a +1,4% rispetto allo stesso periodo del 2023.**

**A trainare l'occupazione è l'Alto vicentino che cresce ad una intensità doppia rispetto alla media provinciale (+2,9%).**

**Nel dettaglio delle attività economiche, le maggiori crescite dell'occupazione si registrano nel settore Alimentazione (+5,2%), Legno e arredo (+3,7%) e Trasporti e autoriparazione (+3,4%).**

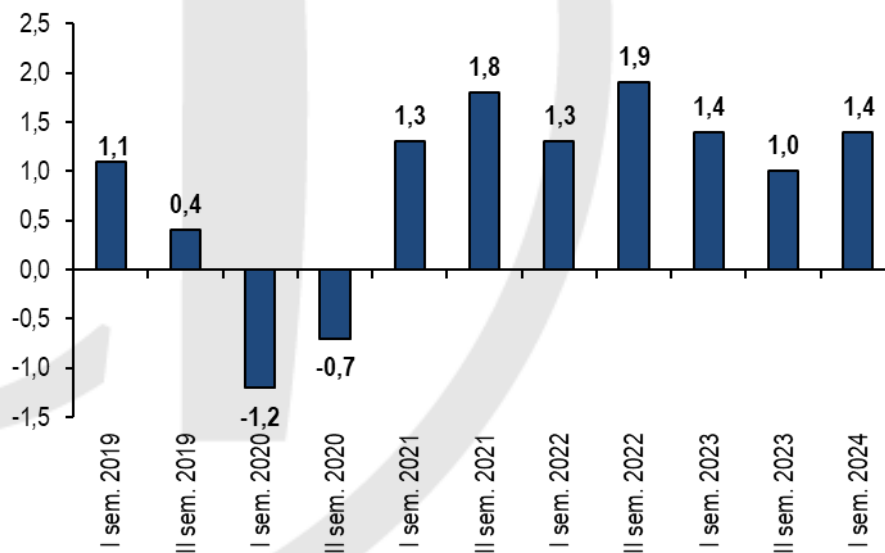
**Continua a registrare crescite più intense della media l'occupazione dipendente femminile (+2,1%).**

*L'indagine congiunturale semestrale sull'andamento dell'artigianato vicentino è stata realizzata dall'Ufficio Studi di Confartigianato Vicenza, ed ha coinvolto un raggruppamento di 1.720 micro e piccole imprese con dipendenti che occupano 10.720 dipendenti.*

A giugno 2024 in provincia di Vicenza si rileva ancora una crescita dell'occupazione dipendente nell'artigianato, pari a +1,4% rispetto ad un anno prima. La variazione è superiore a quella registrata a fine anno (+1,0%) e in linea con il +1,4% osservato a giugno 2023.

**Dinamica dei dipendenti artigianato in provincia di Vicenza**

I semestre 2019 – I semestre 2024 - variazione % tendenziale rispetto allo stesso periodo dell'anno precedente

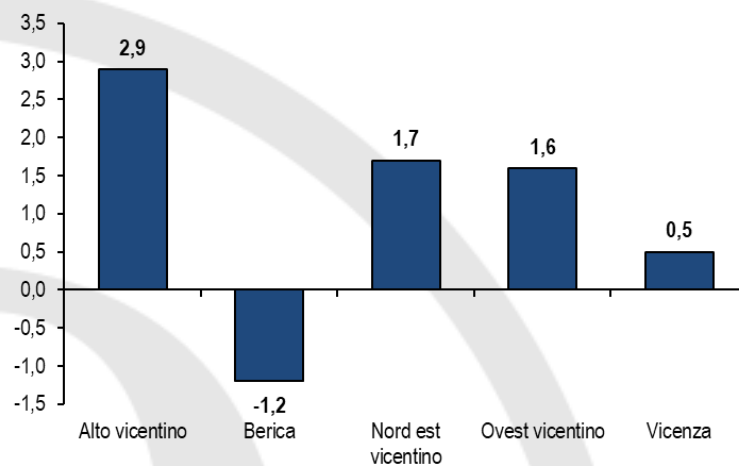


Elaborazione Ufficio Studi Confartigianato Imprese Vicenza su dati associativi

L'**Alto vicentino** traina la crescita dell'occupazione vicentina segnando un +2,9% rispetto a giugno 2023, variazione doppia rispetto al dato provinciale (+1,4%).

Crescite superiori alla media anche per l'occupazione dipendente artigiane nel **Nord est vicentino** (+1,7%) e nell'**Ovest vicentino** (+1,6%). Un leggero aumento si registra nell'**area di Vicenza** (+0,5%), dopo le contrazioni osservate nelle ultime due rilevazioni, mentre nell'**area Berica** si registra un calo dell'occupazione pari a -1,2% rispetto a giugno 2023, in linea con il -1,3% registrato a fine 2023.

**Dinamica dei dipendenti artigianato per area territoriale**  
I semestre 2024 - variazione % tendenziale rispetto a I sem. 2023

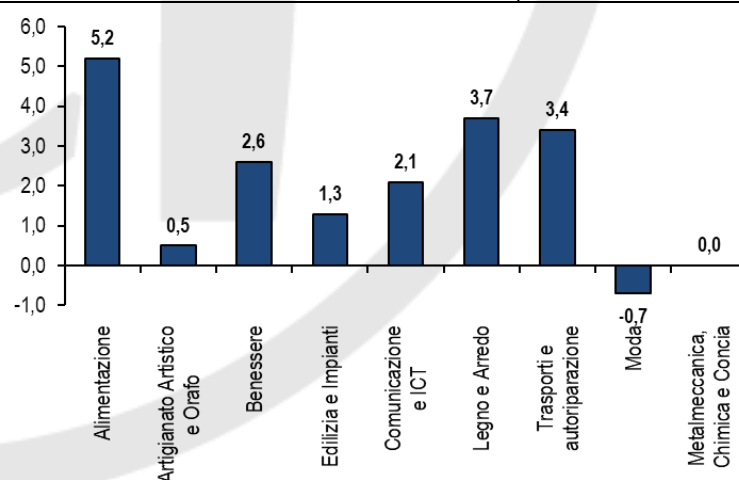


Elaborazione Ufficio Studi Confartigianato Imprese Vicenza su dati associativi

Al dettaglio delle attività economiche si osserva una forte crescita dell'occupazione per l'**Alimentazione** che segna un +5,2% rispetto a un anno prima, **Legno e arredo** con +3,7% e **Trasporti e autoriparazione** con +3,4%. **Metalmecanica, Chimica e Concia** mostrano una invariabilità dell'occupazione (0,0%), dopo un progressivo rallentamento della crescita iniziato dal 2022, mentre nella **Moda** l'occupazione risulta in calo dello 0,7% rispetto a giugno 2023.

Il settore **Benessere**, dopo le difficoltà in seguito alle forti restrizioni durante la pandemia, mostra, per la seconda rilevazione consecutiva, una crescita dell'occupazione pari a +2,6%, variazione più che doppia rispetto al +1,1% registrato a fine 2023.

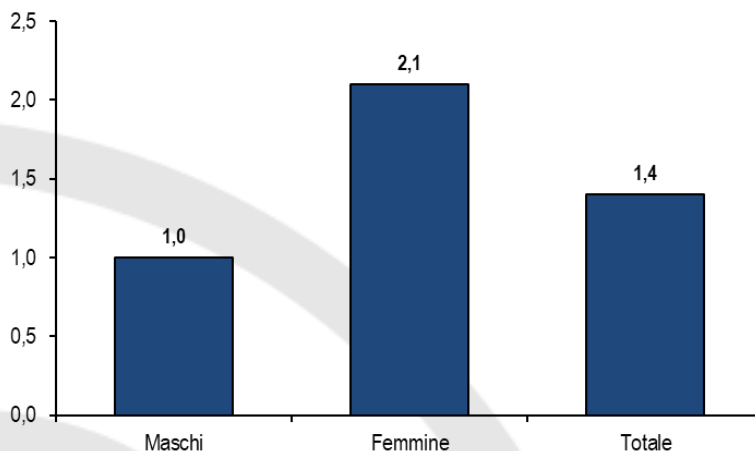
**Dinamica dipendenti artigianato per Sistema economico**  
I semestre 2024 - variazione % tendenziale rispetto a I sem. 2023



Elaborazione Ufficio Studi Confartigianato Imprese Vicenza su dati associativi

Continua la **migliore performance dell'occupazione femminile**, iniziata dal 2021, che a fine giugno 2024 mostra una crescita del +2,1% rispetto ad un anno prima, mentre l'occupazione maschile mostra una crescita dell'1,0%.

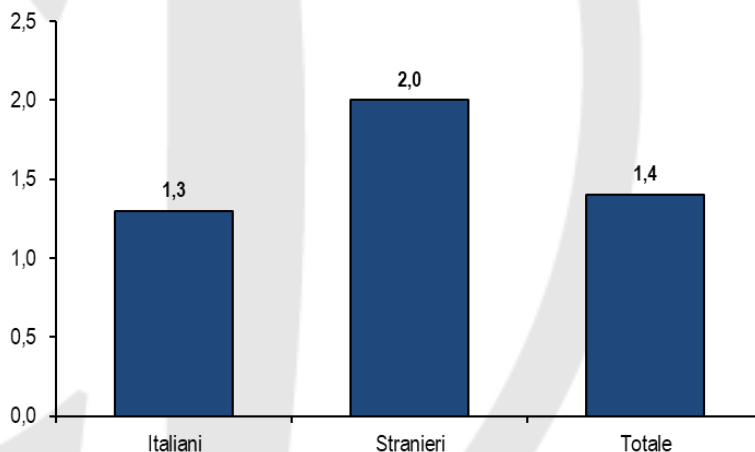
**Dinamica dipendenti artigianato per genere**  
I semestre 2024 - variazione % tendenziale rispetto a I sem. 2023



Elaborazione Ufficio Studi Confartigianato Imprese Vicenza su dati associativi

Dopo la flessione registrata a fine 2023 (-2,0%) torna in campo positivo l'**occupazione di dipendenti di nazionalità straniera** che segnano un +2,0% rispetto a giugno 2023. I **dipendenti italiani** mostrano una crescita più contenuta pari a +1,3%, in linea con la rilevazione precedente (+1,5% a fine 2023 rispetto ad un anno prima).

**Dinamica dipendenti artigianato per nazionalità**  
I semestre 2024 - variazione % tendenziale rispetto a I sem. 2023



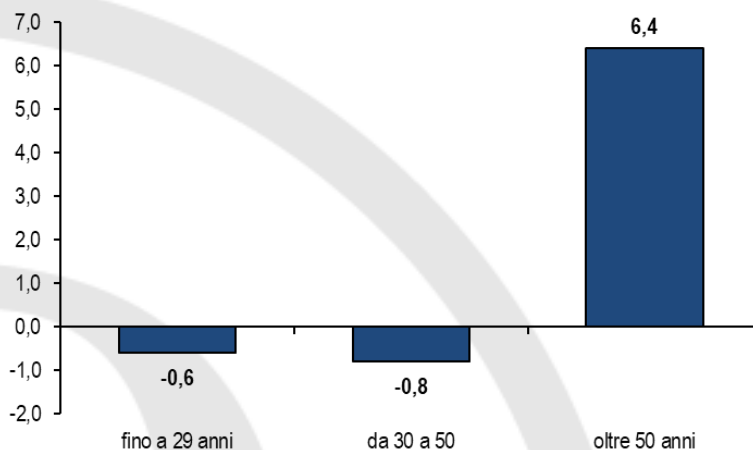
Elaborazione Ufficio Studi Confartigianato Imprese Vicenza su dati associativi

Dopo tre anni di variazioni positive, a giugno 2024 si registra un leggero calo dell'**occupazione under 30**, pari a -0,6% rispetto ad un anno prima.

Per le altre classi si conferma il trend degli ultimi anni: gli **occupati dai 30 ai 50 anni** registrano un calo pari a -0,8% rispetto ad un anno prima, variazione dimezzata rispetto al -1,6% registrato a fine 2023, mentre la classe di **lavoratori over 50** cresce del 6,4%.

I dipendenti artigiani tra i 30 e i 50 anni rimangono la classe più numerosa, rappresentando il 46,4% dell'occupazione dipendente artigiana, seguono gli over 50 (30,8%) e gli under 30 (22,8%).

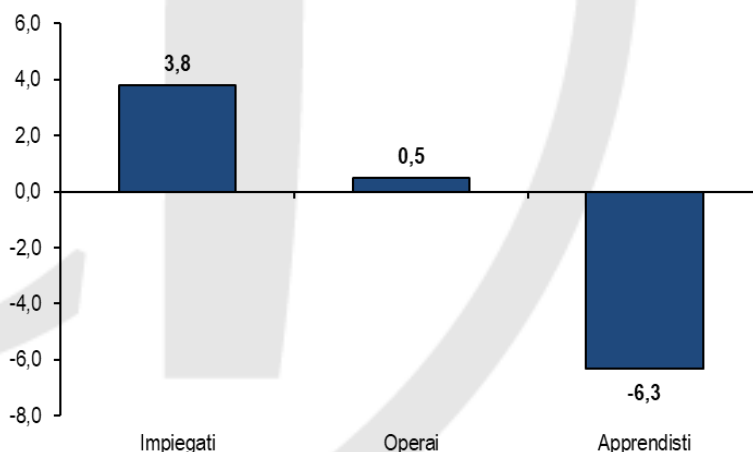
**Dinamica dipendenti artigianato per classe di età**  
I semestre 2024 - variazione % tendenziale rispetto a I sem. 2023



Elaborazione Ufficio Studi Confartigianato Imprese Vicenza su dati associativi

Continua la contrazione degli **apprendisti** che nel I semestre 2024 registrano un calo pari a -6,3% rispetto al I semestre 2023. All'opposto gli **impiegati** mostrano un forte aumento segnando un +3,8% rispetto ad un anno prima, mentre gli **operai** registrano un più contenuto +0,5% nello stesso periodo.

**Dinamica dipendenti artigianato per veste giuridica**  
I semestre 2024 - variazione % tendenziale rispetto a I sem. 2023



Elaborazione Ufficio Studi Confartigianato Imprese Vicenza su dati associativi

## Appendice

Dal II semestre 2022 viene adottata una nuova suddivisione in 5 Aree della provincia di Vicenza. Nella tabella successiva viene riportata la suddivisione dei comuni secondo le nuove Aree.

<b>Comuni della provincia di Vicenza aggregati per Area</b>			
<b>AREA</b>	<b>COMUNI</b>		
<b>Area Alto vicentino</b>	Arsiero	Lugo di Vicenza	Schio
	Breganze	Malo	Thiene
	Caltrano	Marano Vicentino	Tonezza del Cimone
	Calvene	Monte di Malo	Torrebelvicino
	Carrè	Pedemonte	Valdastico
	Chiappano	Piovene Rocchette	Valli del Pasubio
	Cogollo del Cengio	Posina	Velo d'Astico
	Fara Vicentino	Salcedo	Villaverla
	Isola Vicentina	Santorso	Zanè
	Laghi	San Vito di Leguzzano	Zugliano
	Lastebasse	Sarcedo	
<b>Area Berica</b>	Agugliaro	Gambellara	Orgiano
	Albettono	Longare	Poiana Maggiore
	Alonte	Lonigo	Sarego
	Asigliano Veneto	Montebello Vicentino	Sossano
	Barbarano Mossano	Montegaldella	Val Liona
	Campiglia dei Berici	Nanto	Villaga
	Castegnero	Noventa Vicentina	Zovencedo
<b>Area Nord est vicentino</b>	Asiago	Lusiana Conco	Rosà
	Bassano del Grappa	Marostica	Rossano Veneto
	Cartigliano	Mussolente	Rotzo
	Cassola	Nove	Schiavon
	Colceresa	Pianezze	Solagna
	Enego	Pove del Grappa	Tezze sul Brenta
	Foza	Roana	Valbrenta
	Gallio	Romano d'Ezzelino	
<b>Area Ovest vicentino</b>	Altissimo	Cornedo Vicentino	Recoaro Terme
	Arzignano	Crespadoro	San Pietro Mussolino
	Brendola	Montecchio Maggiore	Trissino
	Brogliano	Montorso Vicentino	Valdagno
	Castelgomberto	Nogarole Vicentino	Zermeghedo
	Chiampo		
<b>Area Vicenza</b>	Altavilla Vicentina	Dueville	Monticello Conte Otto
	Arcugnano	Gambugliano	Pozzoleone
	Bolzano Vicentino	Grisignano di Zocco	Quinto Vicentino
	Bressanvido	Grumolo delle Abbadesse	Sandrigo
	Caldogno	Montecchio Precalcino	Sovizzo
	Camisano Vicentino	Montegalda	Torri di Quartesolo
	Costabissara	Monteviale	Vicenza
	Creazzo		

**Suddivisione delle attività economiche per Settore**

Settore	Attività	Settore	Attività
<b>Alimentazione</b>	Panificatori	<b>Trasporti e autoriparazione</b>	Carrozzeri
	Pasticceri e gelatieri		Meccanici e affini
	Prodotti alimentari vari		Trasporto merci
	Ristoranti e bar		Trasporto persone
<b>Benessere</b>	Acconciatori	<b>Artigianato Artistico e Orafo</b>	Ceramica e vetro
	Arti sanitarie		Metalli Preziosi
	Estetica	<b>Comunicazione e ICT</b>	Comunicazione
Affini Edilizia	Tipografi e stampatori		
Dipintori	ICT		
<b>Edilizia e Impianti</b>	Edili	<b>Legno e Arredo</b>	Arredo
	Elettricisti e antenisti		Legno
	Fabbri e Serramentisti		Serramenti in Legno
	Marmo e pietra	<b>Moda</b>	Abbigliamento e accessori moda
	Posa pavimenti		Pulisecco
	Termoidraulici e altri installatori		Chimica e Plastica
	Imprese del Verde	<b>Metalmecchanica Chimica e Concia</b>	Concia e lavorazione delle pelli
	Imprese di Pulizia		Elettromeccanica
			Meccanica

### Metodologia

L'analisi si basa su una metodologia statistica che, rispettando le condizioni di omogeneità necessarie al confronto dei diversi dati, risponde all'obiettivo di eliminare gli effetti distorsivi legati alla stagionalità dei diversi andamenti.

Le imprese oggetto dell'analisi devono disporre di tutti gli elementi necessari per misurarne le variazioni periodiche attraverso cui si realizza l'analisi tendenziale. Di conseguenza, il raggruppamento viene di volta in volta depurato delle imprese che presentano elementi inquinanti a questo fine, quali:

- la non appartenenza ad entrambi i semestri di riferimento (imprese che facevano parte del raggruppamento il semestre dell'anno T-1, ma non di quello dell'anno T; imprese presenti nel semestre dell'anno T ma non in quello dell'anno T-1);
- l'assenza dei riferimenti territoriali;
- l'assenza dei riferimenti categoriali.

L'eliminazione del primo gruppo di imprese fa sì che la rilevazione semestrale prenda in esame "soltanto" le aziende presenti in entrambi i periodi messi a confronto. Così facendo si ha la certezza che i dati corrispondano esattamente al risultato realizzato dal campione di imprese osservate a distanza di un anno.