


Confartigianato
Trasporti


Confartigianato
Imprese **VICENZA**


Confartigianato
Imprese **VERONA**

INCONTRANO GLI **AUTOTRASPORTATORI** DELLE PROVINCE DI **VICENZA** E **VERONA**

TRANSIZIONE ECOLOGICA E NUOVE REGOLE UE

LE SFIDE PER L'**AUTOTRASPORTO** DI DOMANI

SABATO
12 OTTOBRE 2024

ORE 10.00

Centro Congressi Confartigianato Imprese Vicenza
Via Enrico Fermi, 201 - **VICENZA**



Main Sponsor



TRIVELLATO
Industriali

Una fotografia dell'autotrasporto in Veneto e le recenti tendenze del settore

Carlotta Andracco – Responsabile Ufficio Studi Confartigianato Imprese Vicenza



Una fotografia
del settore

I numeri chiave - Veneto

7.615	Imprese registrate
4.661	Imprese artigiane
61,2%	Quota artigianato
39.148	Addetti
10.519	Addetti artigiani
26,9%	Quota addetti artigianato
148,6	Milioni di tonnellate trasportate su strada



Ateco 2007 Classe 49.41-Trasporto merci

Elaborazione Ufficio Studi Confartigianato Imprese Vicenza su dati Istat e Unioncamere-Infocamere

I numeri chiave – Vicenza e Verona

VICENZA

1.215

Imprese registrate

807

Imprese artigiane

66,4%

Quota artigianato

6.423

Addetti

1.747

Addetti artigianato

29,1%

Quota addetti artigianato

VERONA

1.751

Imprese registrate

877

Imprese artigiane

50,1%

Quota artigianato

9.893

Addetti

2.322

Addetti artigianato

23,6%

Quota addetti artigianato

Ateco 2007 Classe 49.41-Trasporto merci

Elaborazione Ufficio Studi Confartigianato Imprese Vicenza su dati Istat e Unioncamere-Infocamere

Frenata manifattura, recessione Germania e costo credito

PRODUZIONE MANIFATTURIERO

-3,2% gennaio-luglio 2024 y/y

INVESTIMENTI (macchinari e impianti)

-2,8% Il trimestre 2024 y/y

EXPORT MANIFATTURIERO IN GERMANIA (I semestre 2024)

-9,3% Veneto

-9,0% Verona

-12,0% Vicenza

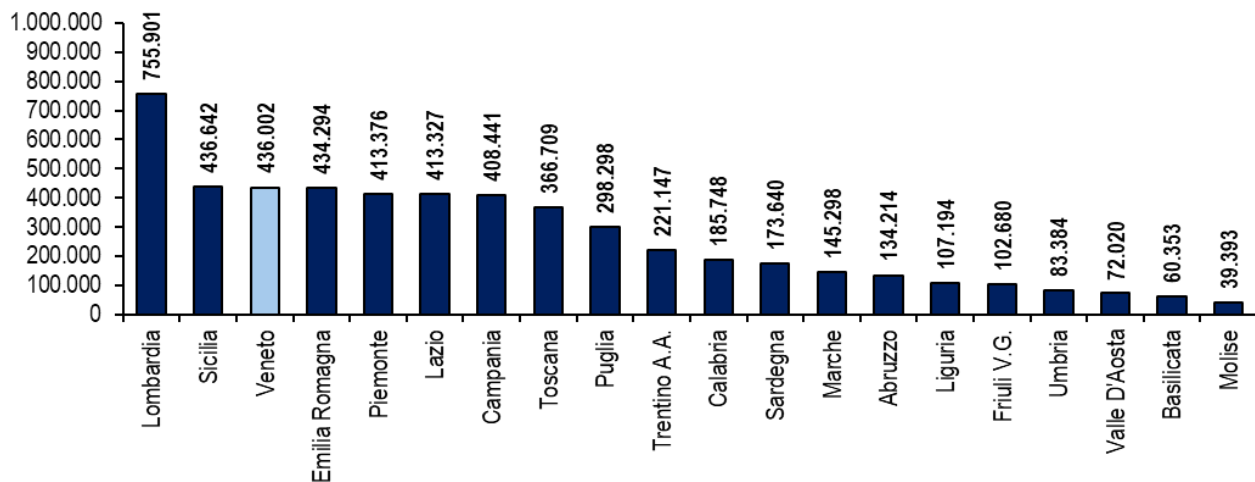
COSTO CREDITO IMPRESE

+357 p.p. agosto 2024 su giugno 2022

Elaborazione Ufficio Studi Confartigianato Imprese Vicenza su dati Istat, BCE, Banca d'Italia

In Veneto 436 mila autocarri, +2,4% in un anno

Consistenza del parco autocarri per regione
Anno 2023. valori assoluti



in 10 anni
+12,8%
(Italia +14,5%)

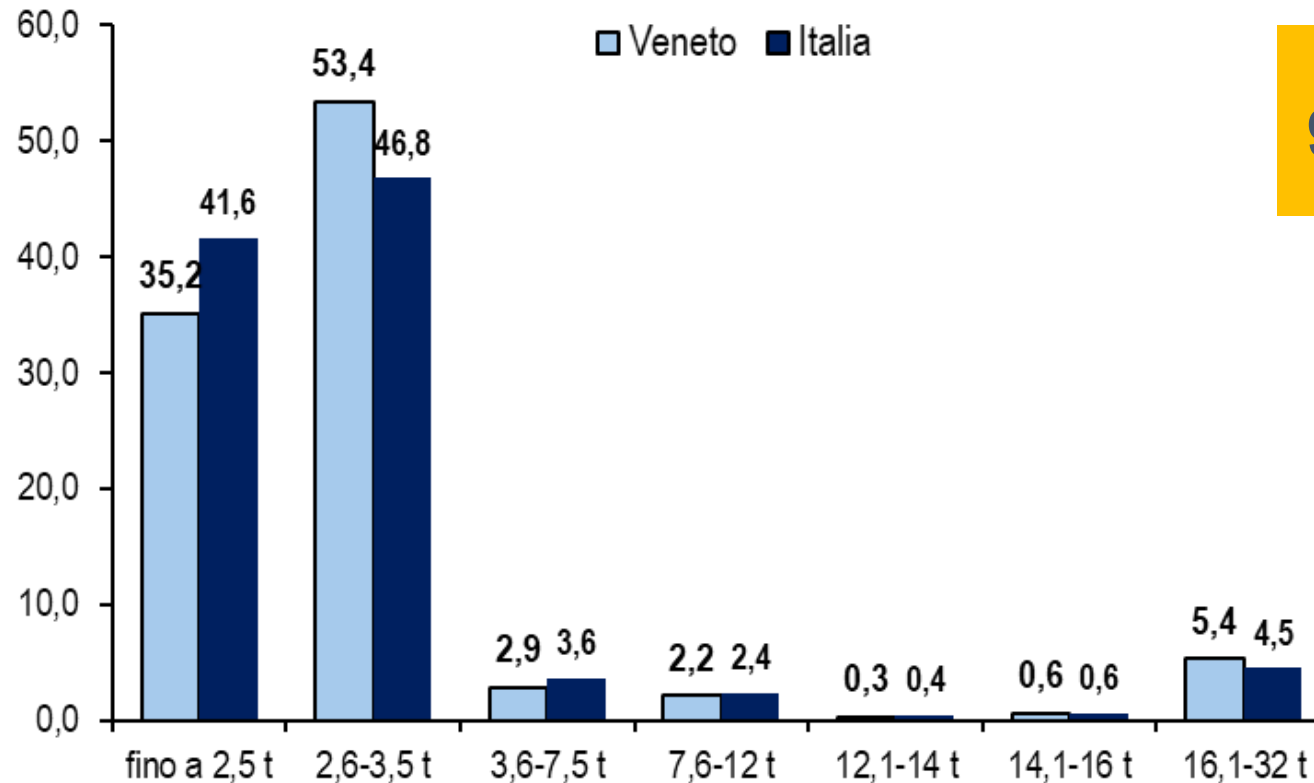
Dinamica del parco autocarri nell'ultimo anno per regione
Anno 2023. variazioni percentuali su 2022



Elaborazione Ufficio Studi Confartigianato Imprese Vicenza su dati ACI

Oltre metà degli autocarri (53,5%) tra 2,6 e 3,5 tonnellate, +6,6 p.p. vs media Italia

Composizione autocarri per peso totale a terra in Veneto e Italia
Anno 2023. incidenze percentuale



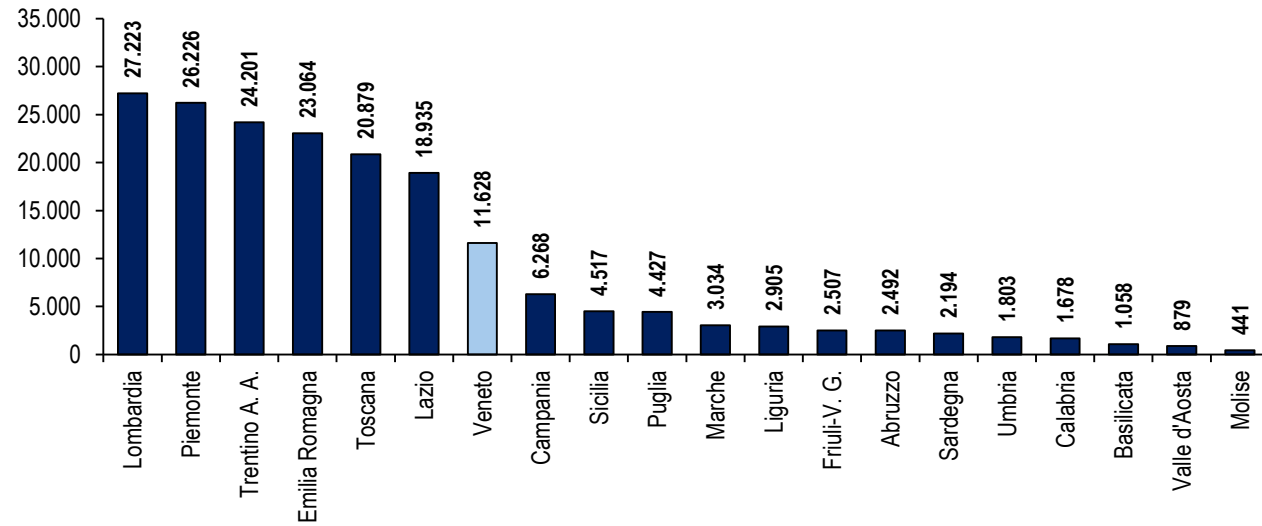
Prevale alimentazione a gasolio
92,6% Veneto vs 90,3% Italia
Incidenza su totale autocarri

94,6% Vicenza
92,6% Verona

Elaborazione Ufficio Studi Confartigianato Imprese Vicenza su dati ACI

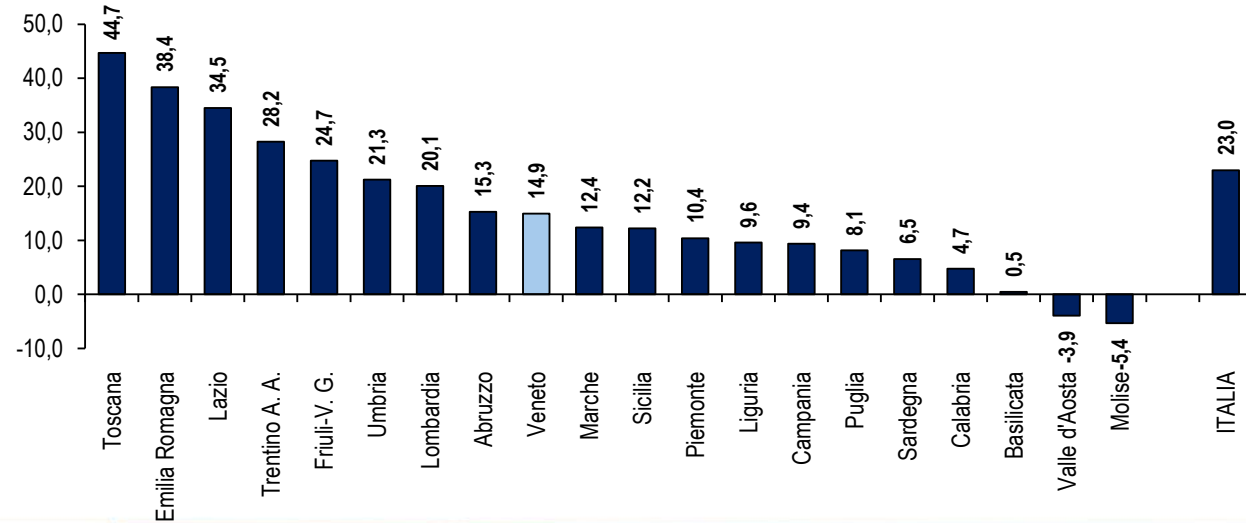
Immatricolazioni autocarri: +14,9% in Veneto a fronte del +23,0% nazionale

Immatricolazioni di autocarri merci nel 2023 nelle regioni
Anno 2023. valori assoluti



Veneto
93,6% fino a 3,5 t
6,4% oltre 3,5 t

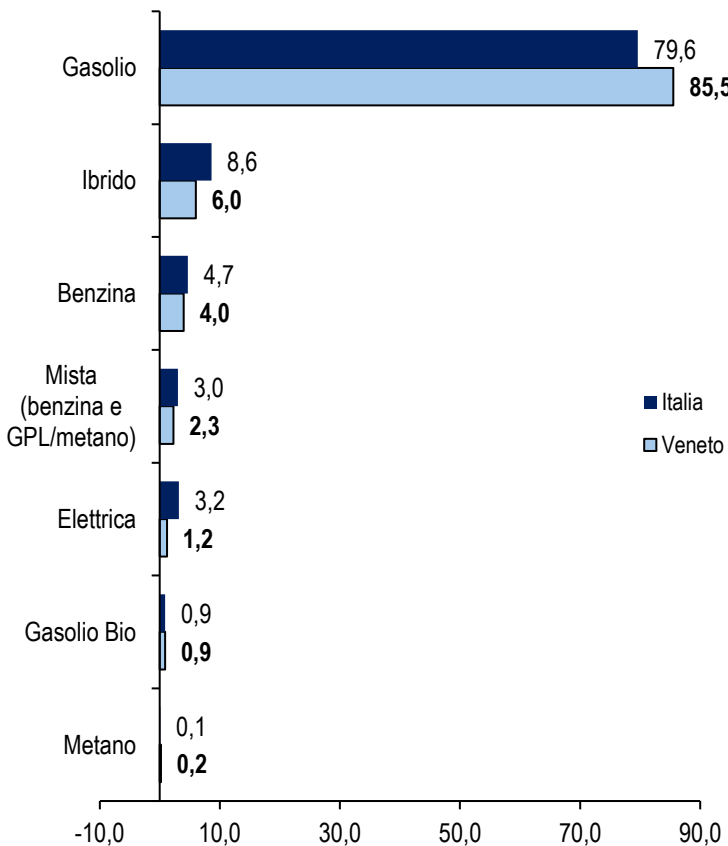
Dinamica immatricolazioni di autocarri merci nel 2023 nelle regioni
Anno 2023. variazione percentuale su 2022



Elaborazione Ufficio Studi Confartigianato Imprese Vicenza su dati ACI

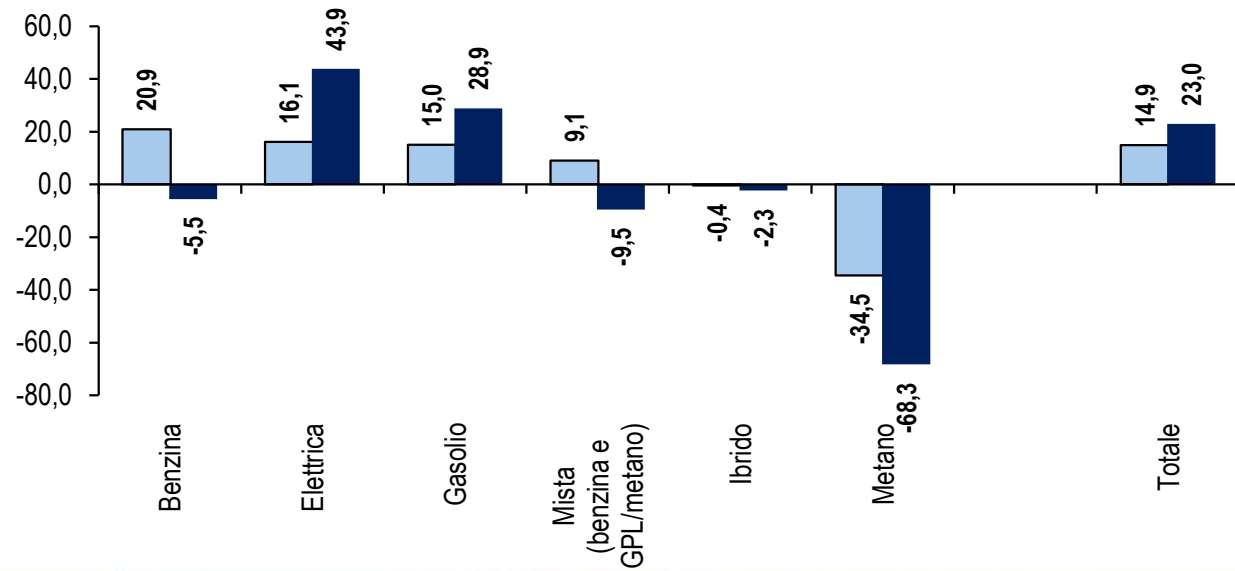
In Veneto immatricolazioni in benzina ed elettrica crescono più della media, ma pesano poco sul totale

Immatricolazioni di autocarri merci nel 2023 per tipo alimentazione
Anno 2023. incidenza % su totale



Veneto
dinamica per ptt
+17,7% fino a 3,5 t
-14,7% oltre 3,5 t

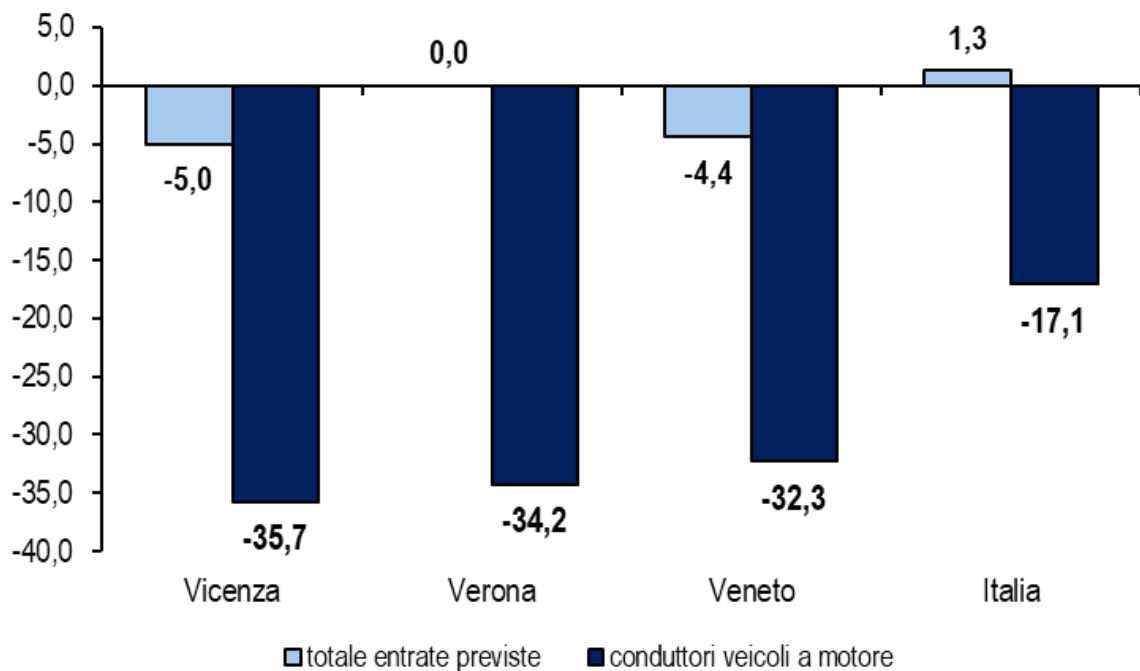
Dinamica immatricolazioni di autocarri merci nel 2023 per tipo alimentazione
Anno 2023. variazione percentuale su 2022



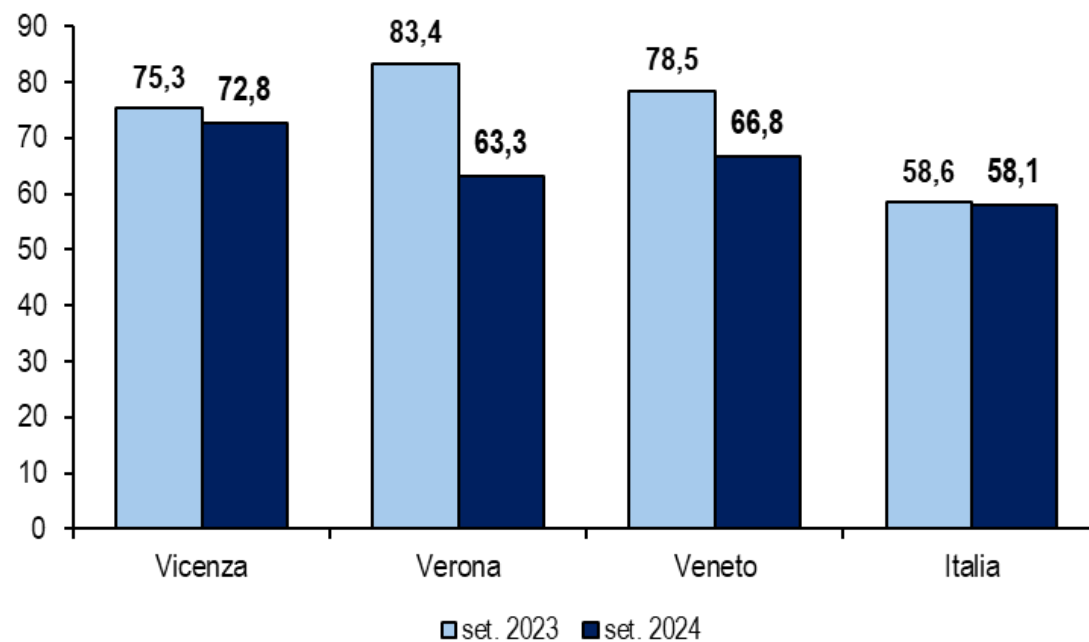
Elaborazione Ufficio Studi Confartigianato Imprese Vicenza su dati ACI

A settembre cala la domanda di conduuttori di veicoli ma anche la difficoltà di reperimento

Dinamica entrate previste totali e per conduuttori di veicoli a motore a settembre 2024
Variazione % su settembre 2023



Quota entrate difficili da reperire per conduuttori di veicoli a motore
Settembre 2023 e settembre 2024, incidenza % su entrate previste

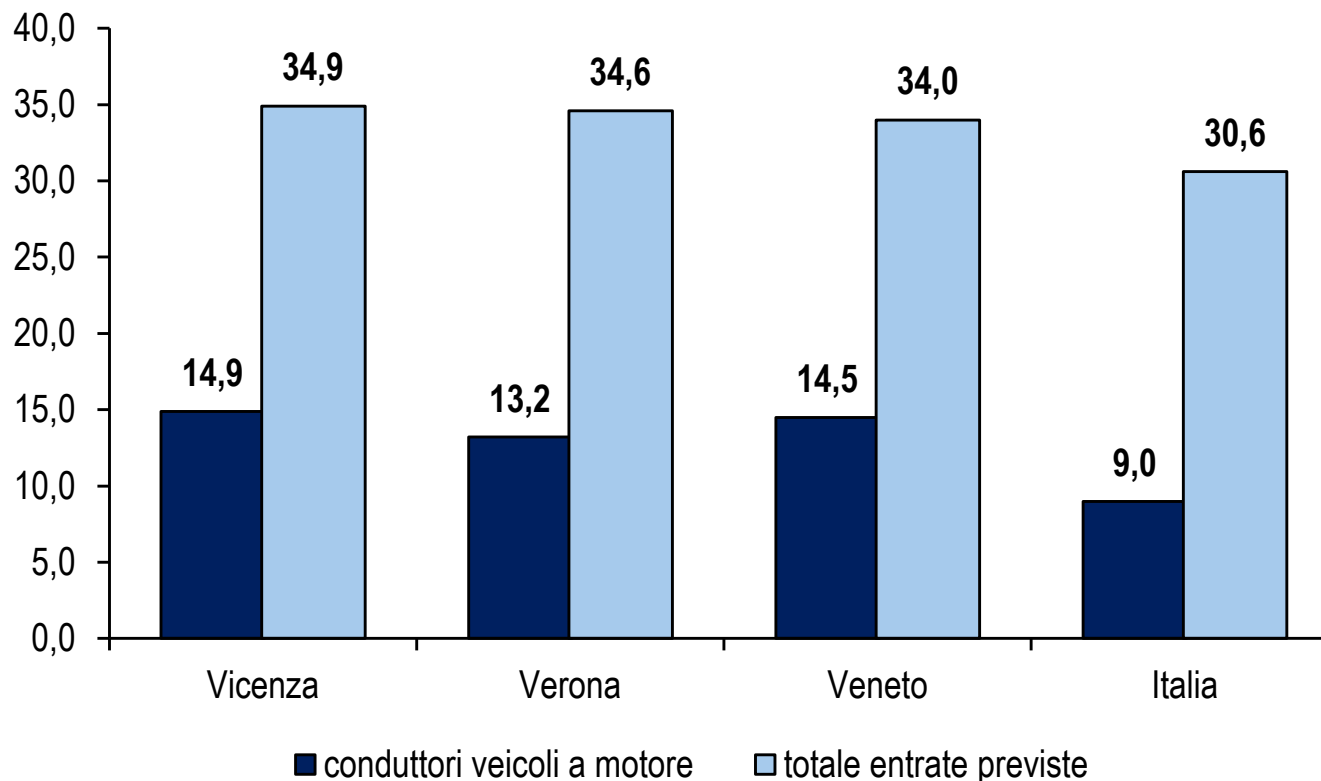


Regione	Quota % per totale entrate
Vicenza	49,9
Verona	51,3
Veneto	51,5
Italia	47,2

Elaborazione Ufficio Studi Confartigianato Imprese Vicenza su dati Unioncamere-Ministero del Lavoro e delle Politiche Sociali, Sistema Informativo Excelsior

Non è un lavoro per giovani: solo il 14,5% delle entrate previste per under 30

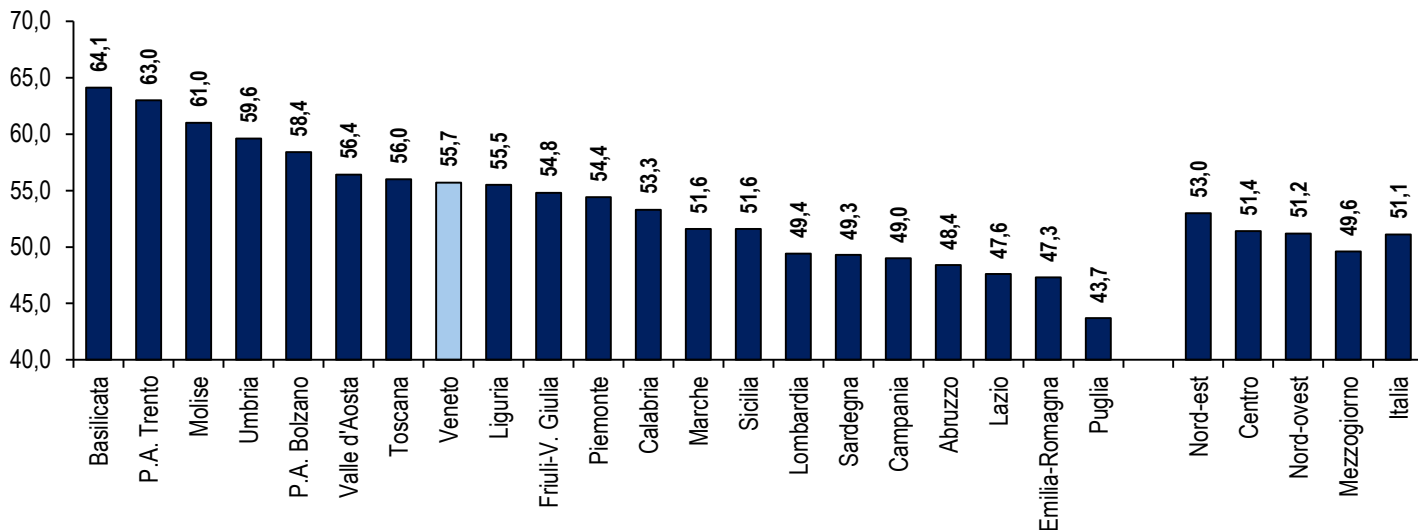
Quota di entrate previste riservate a giovani con meno di 30 anni
Settembre 2024; incidenze percentuali su totale entrate previste



Elaborazione Ufficio Studi Confartigianato Imprese Vicenza su dati Unioncamere-Ministero del Lavoro e delle Politiche Sociali, Sistema Informativo Excelsior

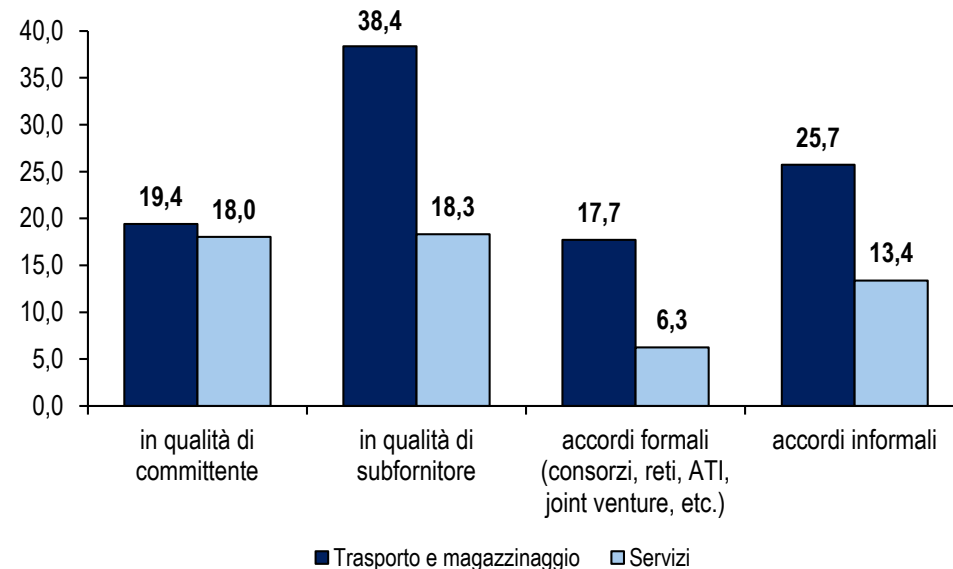
Oltre 1 impresa veneta su 2 è in relazione con altre aziende, principalmente come subfornitore

Imprese di Trasporto e magazzinaggio con almeno una relazione per regione
Anno 2022. incidenze % su imprese attive con 3 e più addetti. Ateco 2007 Sezione H Trasporto e magazzinaggio



Confronto con altri macro settori:
55,7% Trasporto e magazzinaggio
35,1% Servizi non commerciali*
60,1% Manifatturiero

Imprese in Veneto per tipologia di relazione: Trasporto e magazzinaggio e Servizi*
Anno 2022. incidenze % su imprese attive con 3 e più addetti. Sezione H Trasporto e magazzinaggio



*Sezioni H-S escluso O e 94

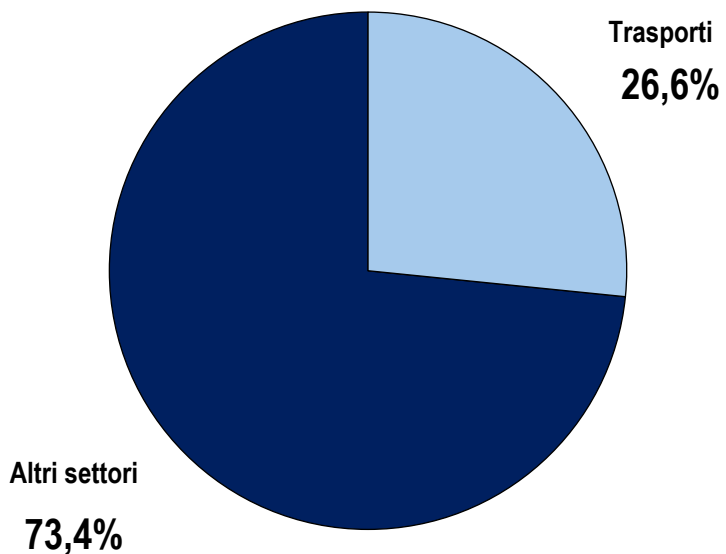
Elaborazione Ufficio Studi Confartigianato Imprese Vicenza su dati Istat

Competitività: alcuni punti critici

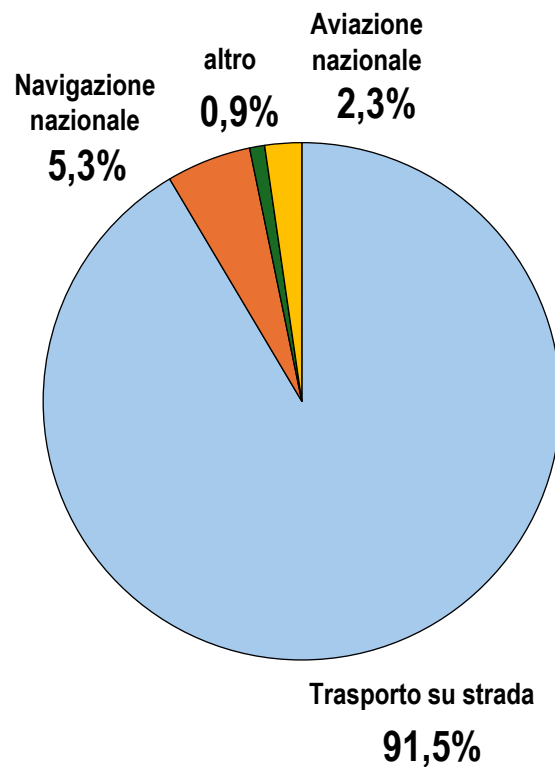
Emissioni di gas a effetto serra

Emissioni effetto serra in Italia nel 2022
Anno 2022, incidenze percentuali

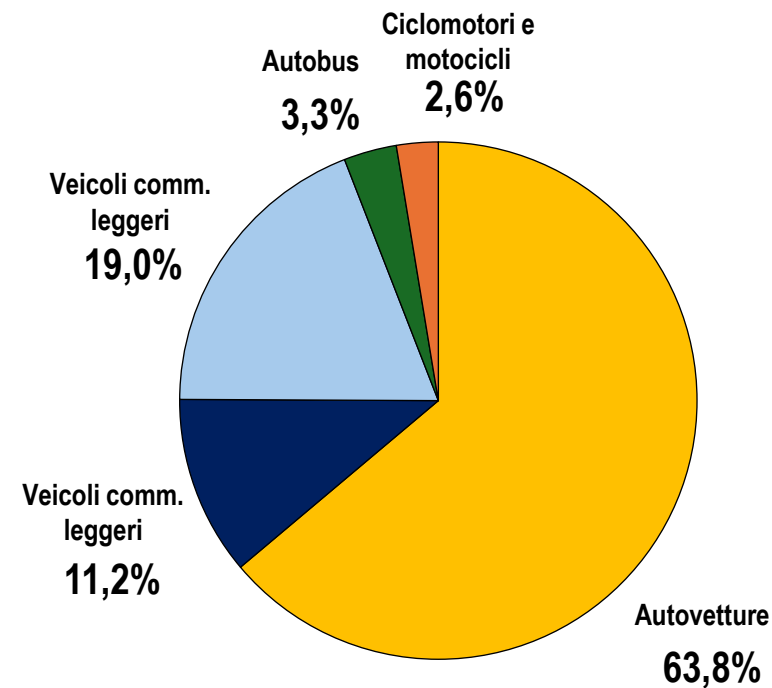
SETTORI



SETTORE TRASPORTI



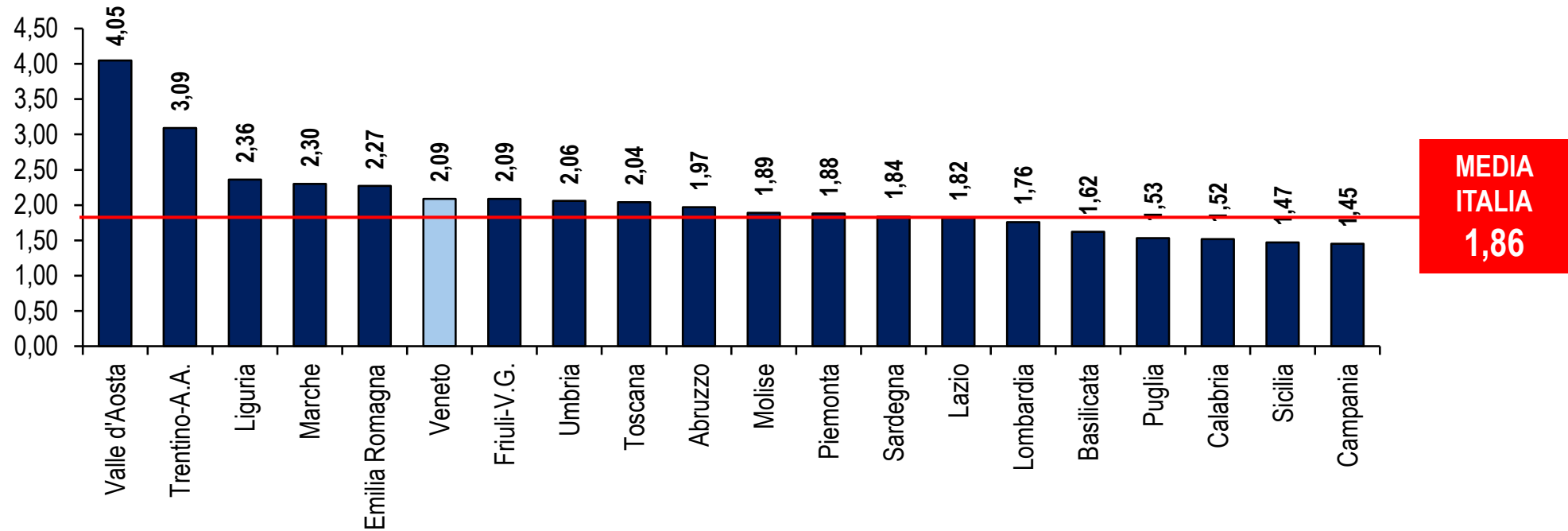
TIPOLOGIA VEICOLI SU STRADA



Elaborazione Ufficio Studi Confartigianato Imprese Vicenza su dati ISPRA

Veneto 6° per emissioni pro capite di gas serra nei trasporti

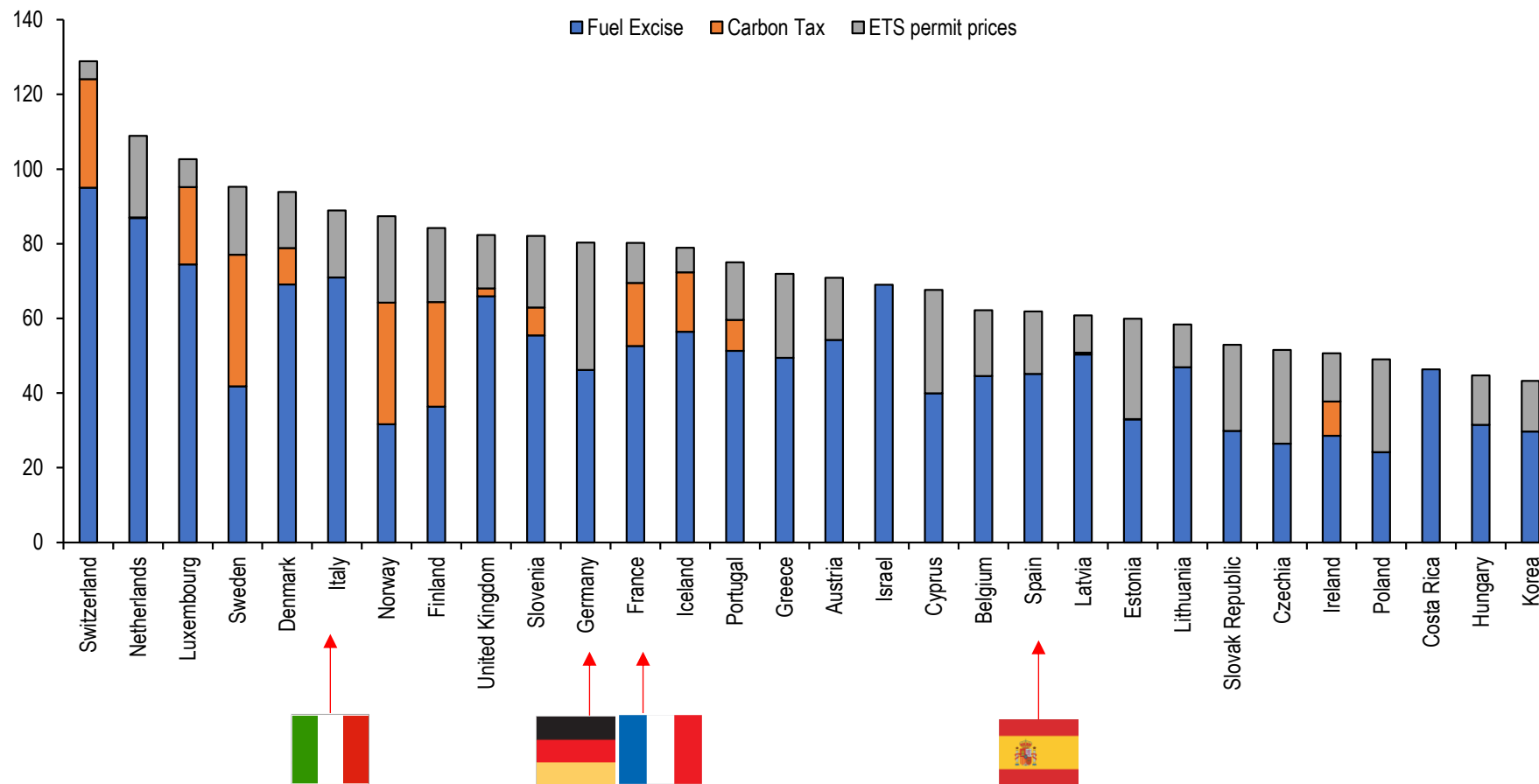
Emissioni pro capite di gas serra dei trasporti per regione
anno 2021, tonnellate di CO2 equivalente per abitante (tCO2eq/ab)



Elaborazione Italy for Climate su dati Ispra e Istat

Tassazione emissioni: +14,2% vs media maggiori paesi UE

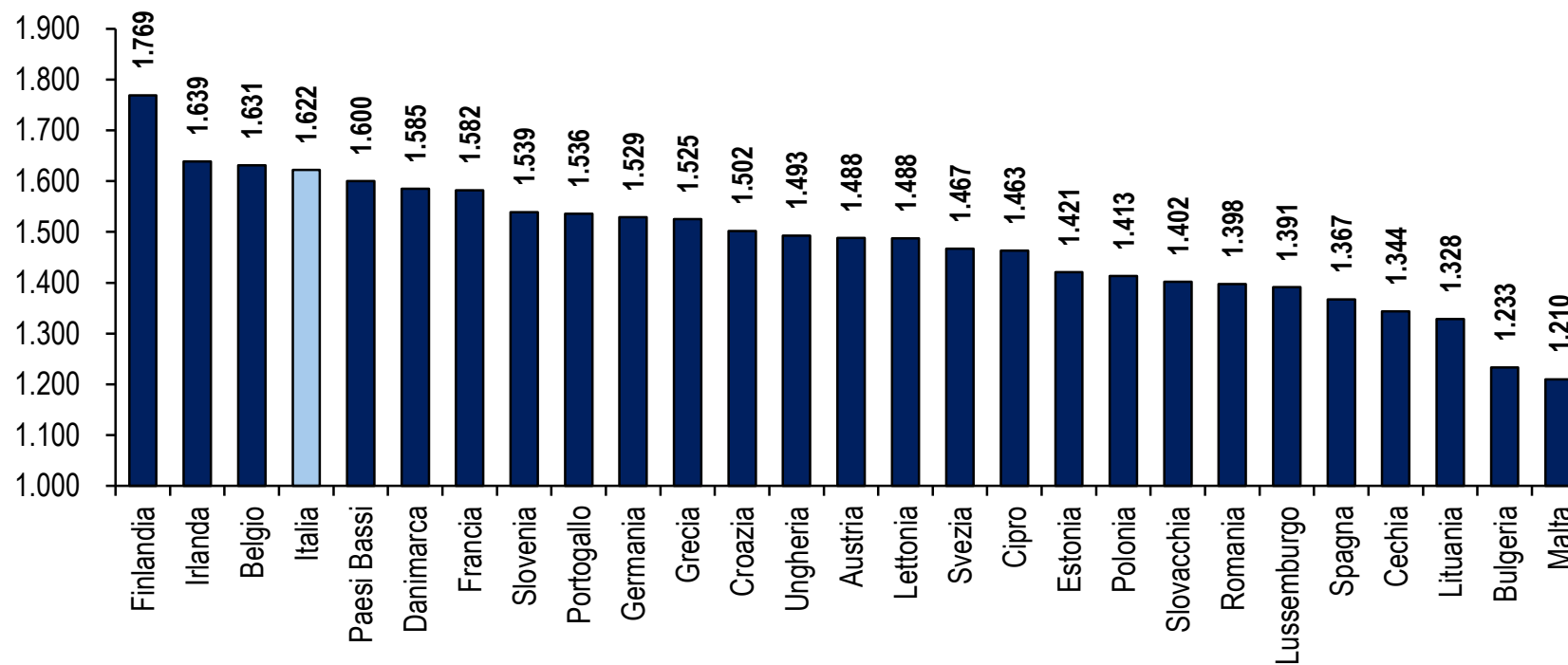
Average effective Carbon rate by country
2021, EUR per tCO₂e; first 30 countries



Elaborazione Ufficio Studi Confartigianato Imprese Vicenza su dati Commissione europea

Italia 4° in UE per prezzo del gasolio pagato dalle imprese

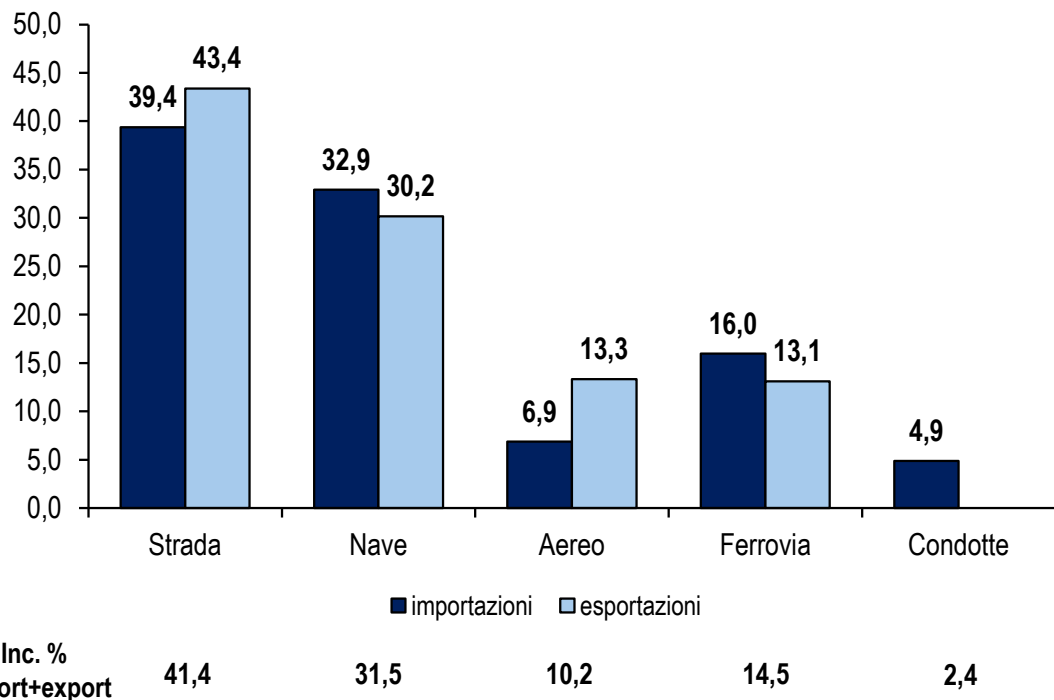
Prezzo gasolio per autotrazione pagato dalle imprese nei paesi UE
23 settembre 2024. Euro per 1.000 litri al netto della sola IVA



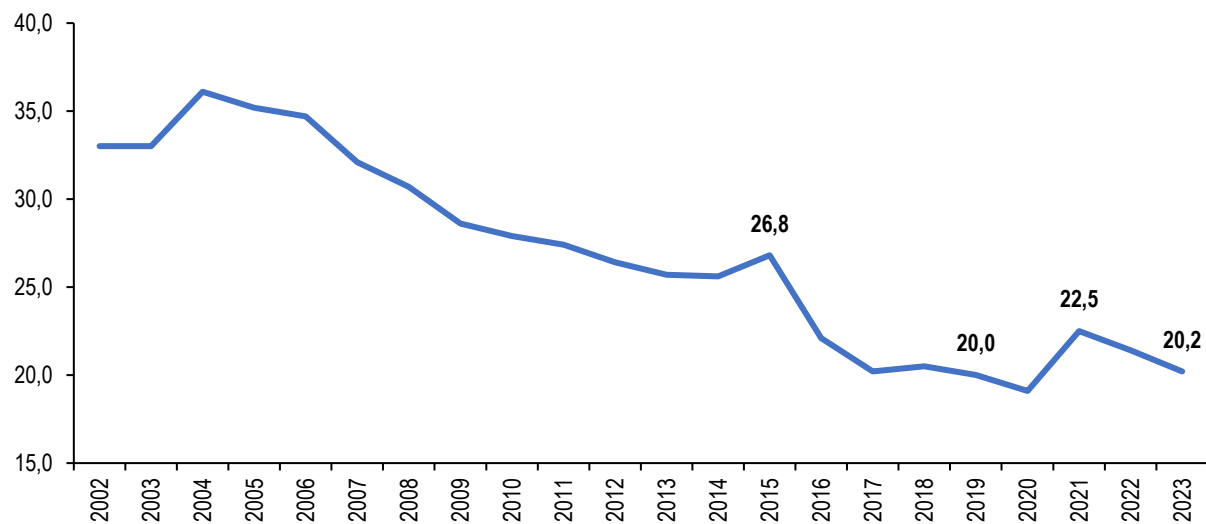
Elaborazione Ufficio Studi Confartigianato Imprese Vicenza su dati Commissione Europea

41,4% del commercio da e verso Italia viaggia su strada vs 31,5% via nave, ma si riduce quota di vettori nazionali

Importazioni ed esportazioni dei vettori italiani per modalità di trasporto merci
Anno 2023. incidenza % su totale import e totale export; in ordine decrescente per export



Quote di mercato dei vettori italiani che trasportano merci su strada
Anni 2002-2023. Valori % ponderati con i volumi movimentati



Elaborazione Ufficio Studi Confartigianato Imprese Vicenza su dati Banca d'Italia

Grazie!

