

Elaborazione flash

Ufficio Studi Confartigianato Imprese Vicenza

09/01/2025

Settore Orafo vicentino: export in forte crescita ma preoccupazioni da aumento dei prezzi ed occupazione in stallo

A settembre 2024, il comparto Orafo della provincia di Vicenza conta **626 imprese** che occupano 5.142 addetti. Di queste **360 imprese sono artigiane**, con una incidenza dell'artigianato pari al 57,5%, e danno lavoro a **1.606 addetti**, un terzo dell'occupazione del settore (31,2%). Rispetto ad un anno prima, le imprese orafe totali sono calate del 2,2%, ma è aumentata la dimensione media passando da 7,8 addetti per impresa a 8,2. Nell'artigianato si registra una contrazione simile, pari a -2,4% (-9 unità), e la dimensione media è rimasta invariata (4,5 addetti per azienda).

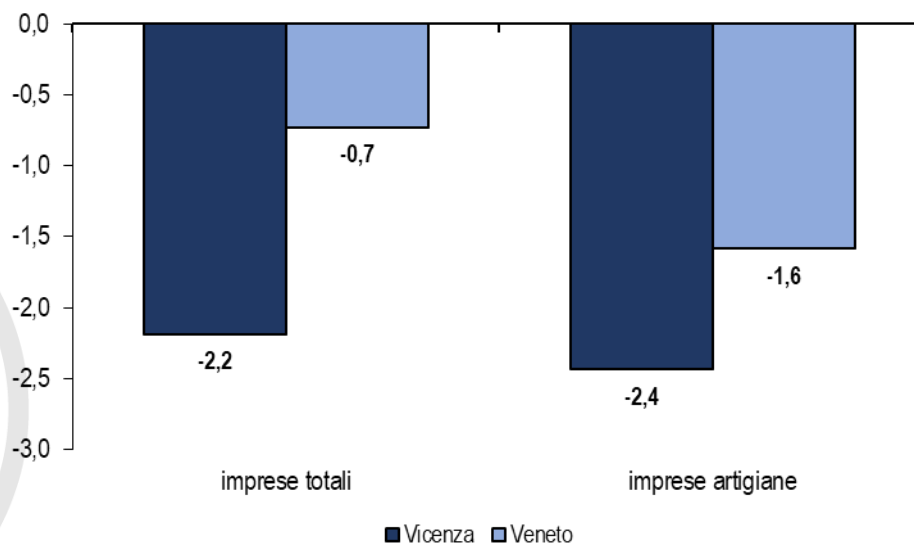
Imprese e addetti del comparto orafa in provincia di Vicenza e in Veneto settembre 2024; valori assoluti e incidenze percentuali. Gruppo 32.1 Ateco 2007

	Imprese totali	Addetti totali	dimensione media imprese totali	Imprese artigiane	incid. % su imprese totali	addetti artigiani	incid. % su addetti totale	dimensione media imprese artigiane
Vicenza	626	5.142	8,2	360	57,5	1.606	31,2	4,5
Veneto	1.221	6.682	5,5	870	71,3	2.466	36,9	2,8
<i>inc. % Vicenza su Veneto</i>	<i>51,3</i>	<i>77,0</i>		<i>41,4</i>		<i>65,1</i>		

Elaborazione ufficio Studi Confartigianato Imprese Vicenza su dati Unioncamere-Infocamere

Andamento imprese totali e artigiane del comparto orafa: confronto Vicenza e Veneto

Settembre 2024. Variazione % rispetto a settembre 2023, Gruppo 32.1 Ateco 2007



Elaborazione Ufficio Studi Confartigianato Imprese Vicenza su dati Unioncamere-Infocamere

Elaborazione Flash

Confartigianato Imprese Vicenza – Via E. Fermi 134 – 36100 Vicenza – tel. 0444.398358 – fax 0444.961003 - www.confartigianatovicenza.it Twitter: @AssoartigianiVI
Elaborazione: Carlotta Andracco, Ufficio Studi Confartigianato Imprese Vicenza. Direzione scientifica: Enrico Quintavalle, Responsabile Ufficio Studi Confartigianato.

Il settore presenta una marcata specializzazione distrettuale, con una forte concentrazione nelle province di Arezzo, Vicenza e Alessandria che complessivamente rappresentano quasi i tre quarti (73,7%) delle vendite italiane all'estero del comparto negli ultimi 12 mesi (ottobre 2023-settembre 2024).

In particolare, dai dati annualizzati si rileva che negli ultimi dodici mesi (ottobre 2023-settembre 2024) **Vicenza ha esportato prodotti orafi per 2.377 milioni di euro**.

Gli dati più recenti relativi ai primi nove mesi del 2024 mostrano una **crescita dell'export orafico vicentino del 13,1% rispetto allo stesso periodo del 2023**.

Tra le altre principali province esportatrici, Alessandria mostra una stabilità delle esportazioni (+0,1%) nello stesso periodo, mentre Arezzo raddoppia le esportazioni (+119,0%) grazie ad una crescita esponenziale delle vendite verso la Turchia, al netto delle quali registrerebbe un aumento più contenuto, pari a +7,4%.

Esportazioni del settore Orafo per le principali province

gennaio-settembre 2022, 2023 e 2024; valori in milioni di euro. Gruppo 32.1 Ateco 2007

province	Export	Export	Export	inc. %	var. %	var. %
	gen.-set. 2022	gen.-set. 2023	gen.-set. 2024		gen.-set. 2023 su gen.-set. 2022	gen.-set. 2024 su gen.-set. 2023
Arezzo	2.322	2.429	5.321	46,6	4,6	119,0
Vicenza	1.536	1.582	1.789	15,7	3,0	13,1
Alessandria	1.299	1.427	1.429	12,5	9,9	0,1
altre province	2.410	2.977	2.868	25,1	23,6	-3,7
Italia	7.566	8.417	11.407	100,0	11,2	35,5

Elaborazione Ufficio Studi Confartigianato Imprese Vicenza su dati Istat

Tra i principali mercati di destinazione dei prodotti orafi vicentini al primo posto troviamo gli **Stati Uniti** con 302 milioni di euro nei primi nove mesi del 2024 (pari al 16,9% del totale export orafico vicentino), seguono gli **Emirati Arabi Uniti** con 243 milioni di euro (13,6%), **Turchia** con 175 milioni di euro (9,8%), **Romania** con 95 milioni di euro (5,3%) e **Sud Africa** con 93 milioni di euro (pari al 5,2%). Questi 5 mercati da soli rappresentano la metà (50,7%) delle esportazioni orafe di Vicenza.

I dati relativi al periodo gennaio-settembre 2024 mostrano un forte aumento delle esportazioni orafe, con variazioni doppie rispetto al totale, verso **Paesi Bassi** pari a +386,2% rispetto allo stesso periodo del 2023, **Turchia** (+104,1%), **Panama** (+49,5%), **Polonia** (+30,3%) e **Malaysia** (+26,7%). In contrazione, invece, la dinamica delle esportazioni verso **Hong Kong** (-16,1%), **Svizzera** (-15,6%) e **Stati Uniti** (-12,1%).

Esportazioni del settore Orafo della provincia di Vicenza per mercato di destinazione
gennaio-settembre 2022, 2023 e 2024; valori in milioni di euro. Gruppo 32.1 Ateco 2007

Paese	Export	Export	Export	inc. %	var. %	var. %
	gen.-set. 2022	gen.-set. 2023	gen.-set. 2024		gen.-set. 2023 su gen.-set. 2022	gen.-set. 2024 su gen.-set. 2023
Stati Uniti	362	344	302	16,9	-4,8	-12,1
Emirati Arabi Uniti	220	226	243	13,6	2,7	7,2
Turchia	55	86	175	9,8	55,8	104,1
Romania	62	83	95	5,3	33,1	13,8
Sud Africa	107	87	93	5,2	-18,5	6,9
Messico	47	62	73	4,1	29,8	18,3
Malaysia	65	52	66	3,7	-20,4	26,7
Hong Kong	71	78	65	3,6	8,5	-16,1
Francia	45	45	56	3,2	-1,1	26,5
Paesi Bassi	10	10	50	2,8	5,1	386,2
Germania	47	42	46	2,6	-9,2	7,7
Regno Unito	48	40	44	2,5	-16,7	11,4
Svizzera	36	44	37	2,1	22,7	-15,6
Panama	22	24	36	2,0	9,6	49,5
Polonia	20	22	28	1,6	7,2	30,3
primi 15 mercati	1.219	1.245	1.410	78,8	2,2	13,3
altri mercati	317	337	379	21,2	6,4	12,3
Ue 27	282	299	377	21,1	5,8	26,3
Extra Ue 27	1.254	1.284	1.412	78,9	2,4	10,0
MONDO	1.536	1.582	1.789	100,0	3,0	13,1

Elaborazione Ufficio Studi Confartigianato Imprese Vicenza su dati Istat

I prodotti orafi sono sempre assoggettati alle **fluttuazioni dei prezzi** e lo sono a maggior ragione in questi ultimi anni in cui si registrano forti aumenti dei prezzi di molte materie prime.

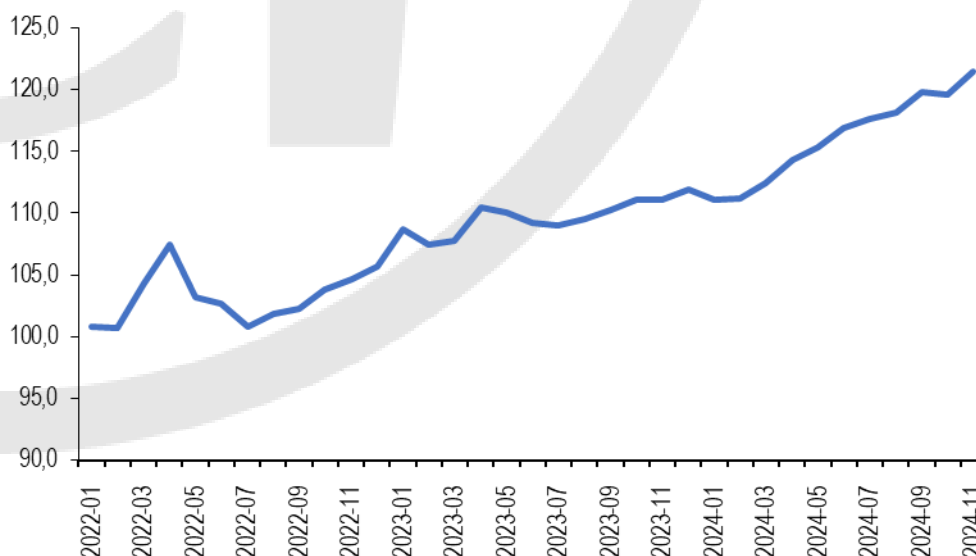
Dal 2020 si assiste ad una costante e forte crescita dei prezzi di produzione nel settore orafico.

Il 2024, dati aggiornati a novembre, mostra una crescita dei prezzi del 5,9% rispetto all'anno precedente, in linea con il +6,3% registrato nel 2023.

Deflazionando i dati sulle esportazioni secondo i prezzi alla produzione, si rileva una crescita più contenuta delle esportazioni orafe: negli ultimi 12 mesi, infatti, **i volumi delle vendite all'estero di prodotti orafi vicentini risultano in aumento del 3,5%** rispetto al periodo ottobre 2022-settembre 2023, a fronte di un aumento del 9,4% in valori nello stesso periodo.

Andamento indice prezzi alla produzione industriale del comparto orafico

Gennaio 2022-novembre 2024. Anno base 2015=100; mercato estero, Gruppo 32.1 Ateco 2007



Elaborazione Ufficio Studi Confartigianato Imprese Vicenza su dati Istat

Elaborazione Flash

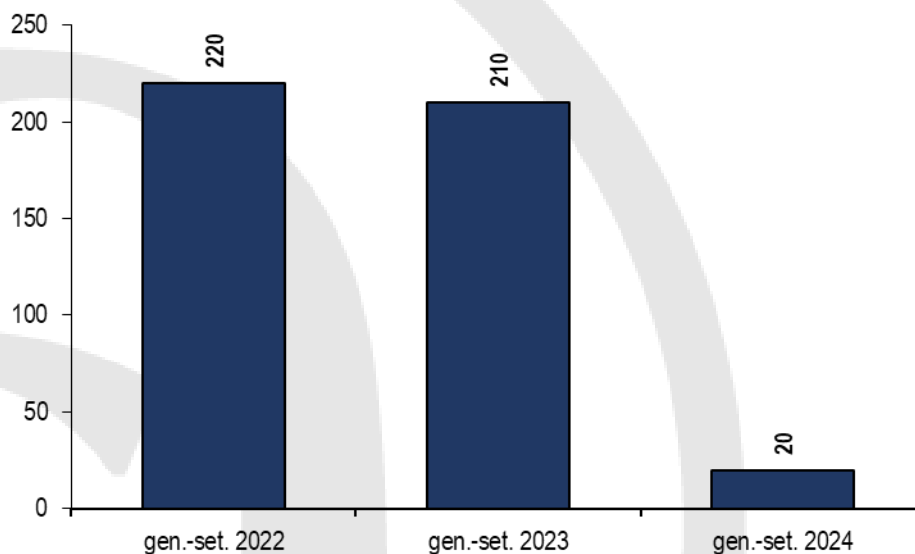
Mercato del lavoro

Dai dati sulle Comunicazioni Obbligatorie messi a disposizione da Veneto Lavoro, osserviamo che dopo le forti crescite osservate tra il 2021 e il 2023, i primi nove mesi del 2024 mostrano una **frenata dell'espansione occupazionale**. Infatti, si rileva un saldo occupazione di appena 20 unità, mentre nei primi nove mesi del 2022 e del 2023 era dieci volte superiore, attorno a +210 unità.

A contribuire al rallentamento del settore è principalmente un **calo delle assunzioni**: erano 825 nei primi nove mesi del 2023 e sono scese a 490 nello stesso periodo del 2024, con una flessione del 40,6%.

Andamento saldi occupazionali del comparto orafa in provincia di Vicenza

Gen.-set. 2022 – gen.-set. 2024. Saldi occupazionali lavoratori dipendenti=assunzioni-cessazioni; Gruppo 32.1 Ateco 2007
Nel rispetto della normativa sulla privacy i dati sono approssimati al valore di 5

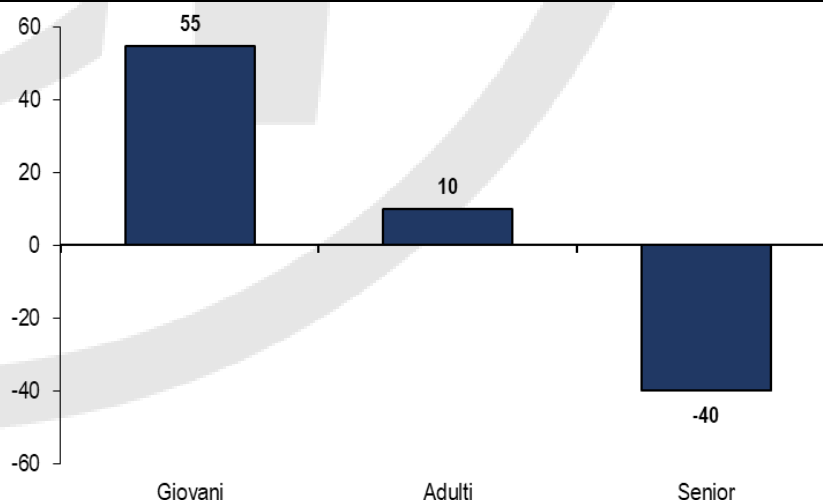


Elaborazione Ufficio Studi Confartigianato Imprese Vicenza su dati Silv-Veneto Lavoro

Al dettaglio dell'età, nei primi nove mesi del 2024 si osserva il **miglior saldo occupazionale per i giovani** (15-29 anni) che registrano +55 unità, seguiti dagli adulti (30-45 anni) con +10 unità. I senior, invece, mostrano un saldo negativo pari a -40 unità.

Andamento saldi occupazionali del comparto orafa in provincia di Vicenza per classe di età

Gennaio-settembre 2024. Saldi occupazionali lavoratori dipendenti=assunzioni-cessazioni; Gruppo 32.1 Ateco 2007
Nel rispetto della normativa sulla privacy i dati sono approssimati al valore di 5



Elaborazione Ufficio Studi Confartigianato Imprese Vicenza su dati Silv-Veneto Lavoro

Elaborazione Flash